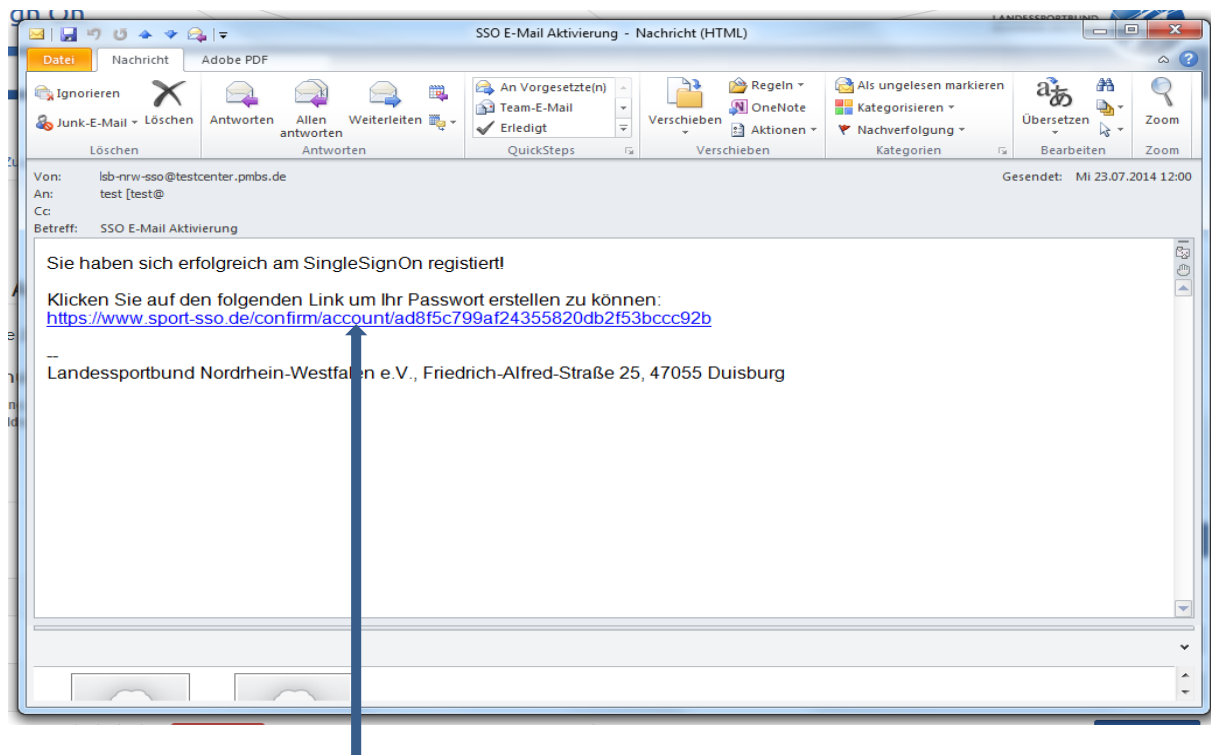


## II Anleitung für die Aktivierung als Nutzer

### Sportabzeichen-Schulwettbewerb 2014

2014-11-20/Dz

- Nachdem die Schule/Schulleitung Sie als neuen Nutzer angelegt und mit der entsprechenden Berechtigung versehen hat, erhalten Sie automatisch die folgende Mail des Landessportbundes NRW:



- Klicken Sie auf den Aktivierungslink.

- Nachdem Sie auf den Aktivierungslink geklickt haben, erscheint folgendes Bild:

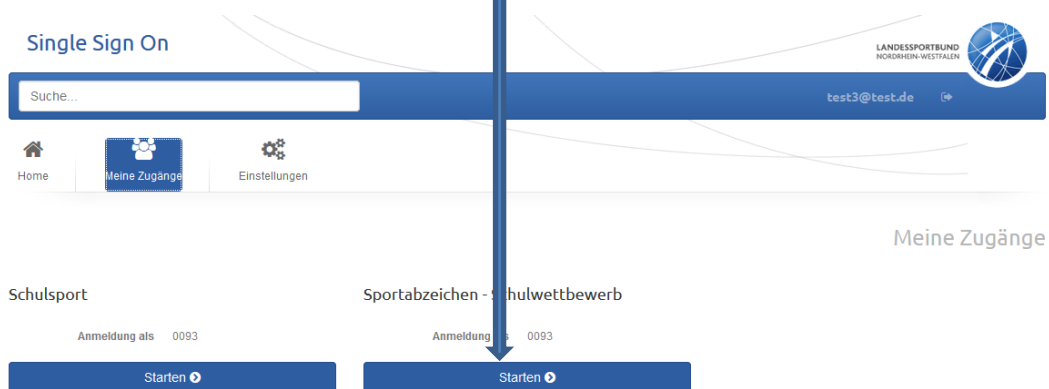
- Legen Sie jetzt Ihr persönliches Passwort fest und bestätigen Sie es.
- Nach der Bestätigung erscheint diese Anmeldemaske:  
(An dieser Stelle würde jetzt Ihre persönliche E-Mail-Adresse stehen: )

- Damit Sie auch später auf diese Anmeldemaske kommen, nutzen Sie bitte immer den folgenden Link:  
**[www.sport-ss0.de/home](http://www.sport-ss0.de/home)**

- **Melden Sie sich nun mit Ihrer persönlichen E-Mail-Adresse und dem Passwort, das Sie vorher festgelegt haben, an und Sie kommen automatisch auf Ihre Arbeitsplattform.**




- **Nach dem Klick auf den Button „Meine Zugänge“ wird der Bildschirm mit den zugewiesenen Apps angezeigt, in denen Sie arbeiten dürfen.**



- **Durch Auswahl des Buttons „starten“ wird die jeweilige Anwendung gestartet.**

- Über den Button „Einstellungen“ können Sie Ihre E-Mailadresse und/oder Ihr Passwort (falls erforderlich) ändern.



Wurst, Hans

E-Mail Adresse ändern

aktuelle E-Mail	test@test.de
neue E-Mail	<input type="text" value="Neue E-Mail"/>
neue E-Mail bestätigen	<input type="text" value="Neue E-Mail bestätigen"/>
<input type="button" value="SPEICHERN"/>	